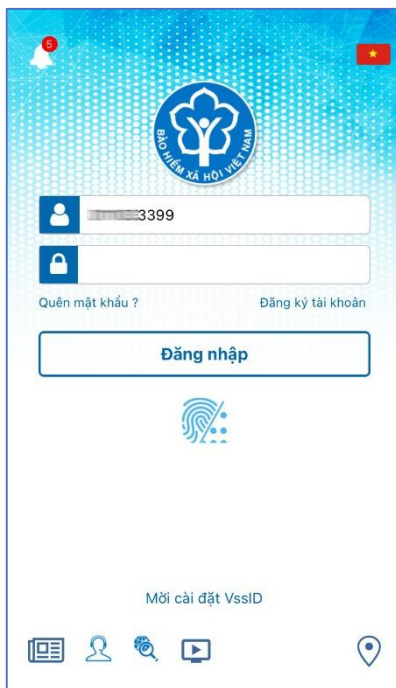
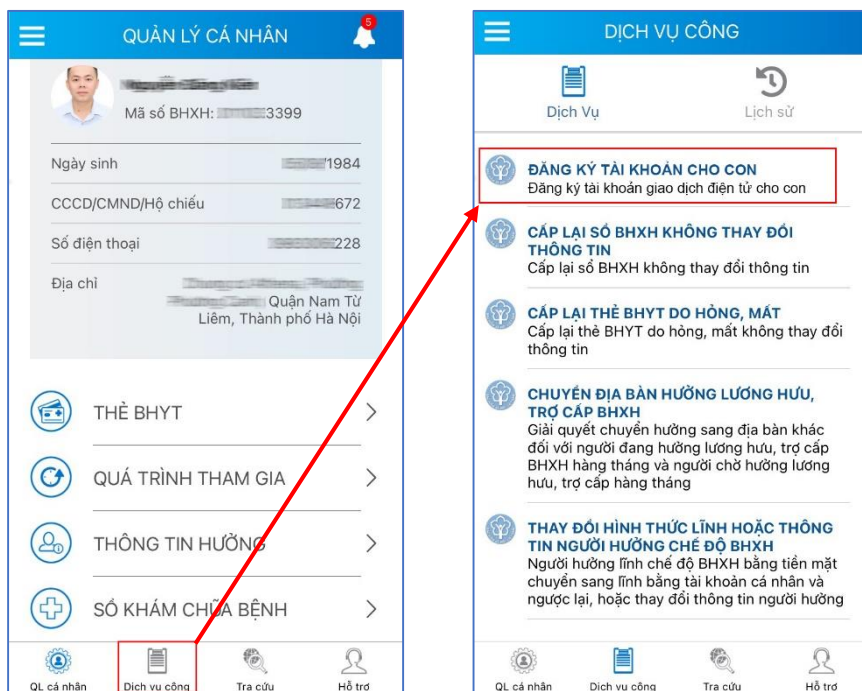


PHỤ LỤC
HƯỚNG DẪN ĐĂNG KÝ TÀI KHOẢN GIAO DỊCH ĐIỆN TỬ
CHO CON TRÊN ỨNG DỤNG VssID
(Kèm Công văn số /CNTT-PM ngày /05/2021 của Trung tâm CNTT)

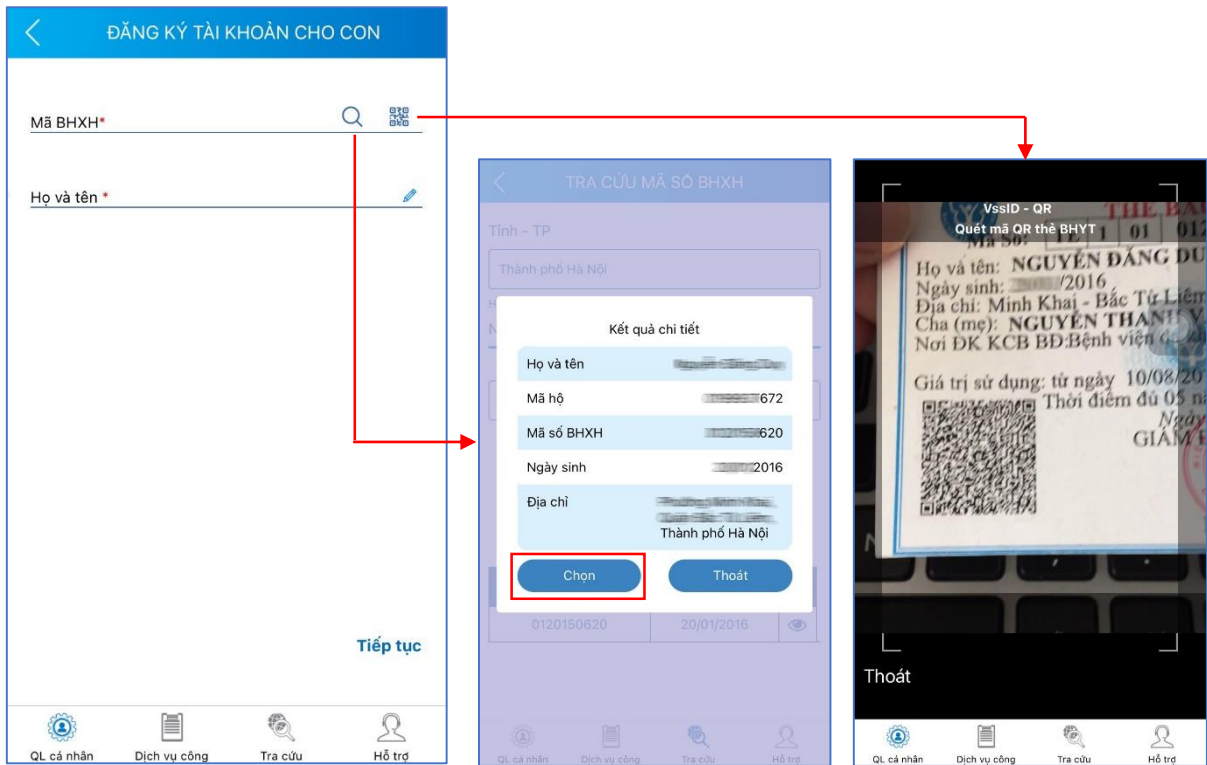
Bước 1: Đăng nhập tài khoản của bố hoặc mẹ hoặc người giám hộ (gọi chung là người giám hộ)




Bước 2: Chọn mục **Dịch vụ công/Đăng ký tài khoản cho con**



Bước 3: Nhập mã số BHXH và họ tên của con



Có thể nhập trực tiếp hoặc sử dụng tiện ích tra cứu 🔍 mã số BHXH hoặc quét 📄 mã QR thẻ BHYT để tự động điền thông tin mã số BHXH và họ tên.



Sau khi nhập đầy đủ và chính xác mã số BHXH và họ tên, nhấn **Tiếp tục** để sang bước tiếp theo.

Bước 4: Cập nhật ảnh cá nhân và ảnh giấy khai sinh của con

ĐĂNG KÝ TÀI KHOẢN CHO CON

Ảnh cá nhân

TRÍCH LỤC KHAI SINH (HÀNG SỐ)

THÀNH PHỐ HÀ NỘI
QUẬN BẮC TÂY GIANG
UBND PHƯỜNG NAM ĐỒNG

CỘNG HÒA XÃ HỘI CHỦ NGHĨA VIỆT NAM
Độc lập - Tự do - Hạnh phúc

Số 41/TKXS-BS
Hành Khai ngày 28 tháng 07 năm 2016

Họ, tên đệm, tên: _____ giới không xác định
Ngày, tháng, năm sinh: 20/01/2016 giới không xác định
Ngày tại moment, không xác định, xác định tại người đăng ký theo mẫu của
Giới tính: Nam Dân tộc: Kinh Quốc tịch: Việt Nam
Mục tiêu: Thành viên 19-4 Từ 19
Số định danh cá nhân: _____
Bp, chp, đm, nh, ngườ, ng: _____
Năm sinh: 1984 Dân tộc: Kinh Quốc tịch: Việt Nam
Mục tiêu: _____
Bp, chp, đm, nh, ngườ, ch: _____
Năm sinh: 1984 Dân tộc: Kinh Quốc tịch: Việt Nam
Mục tiêu: _____
Đăng ký khai sinh tại UBND Phường
Số 30/2016 ngày 28/01/2016
Chức danh: _____
NGƯỜI KÝ TRÍCH LỤC
Đã ghi rõ họ, tên, chức vụ, ngày, tháng, năm, địa chỉ
[Red Seal]
[Red Seal]
[Red Seal]

Ảnh giấy khai sinh

[Quay Lại](#) [Tiếp tục](#)

QL cá nhân Dịch vụ công Tra cứu Hỗ trợ

Có thể chụp trực tiếp hoặc tải lên ảnh cá nhân, ảnh giấy khai sinh.
Nhấn **Tiếp tục** để sang bước tiếp theo.

Bước 5: Lựa chọn cơ quan BHXH tiếp nhận và gửi tờ khai

ĐĂNG KÝ TÀI KHOẢN CHO CON

Cơ quan BHXH tiếp nhận *

Cơ quan BHXH: BHXH Quận Đống Đa
Số điện thoại: 02439747408
Địa chỉ: Phố Trần Hữu Tước, phường Nam Đồng

[Quay Lại](#) [Gửi](#)

QL cá nhân Dịch vụ công Tra cứu Hỗ trợ

Lựa chọn cơ quan gần nhất để nộp tờ khai đăng ký giao dịch điện tử.

Sau khi cập nhật đầy đủ và chính xác các thông tin, nhấn nút **Gửi**.

Hệ thống yêu cầu cá nhân đồng ý với nội dung sau: "*Cá nhân tôi cam kết hoàn toàn chịu trách nhiệm trước pháp luật về tính chính xác, trung thực của nội*

dung đăng ký nêu trên và thực hiện giao dịch điện tử trong lĩnh vực bảo hiểm xã hội theo đúng quy định của pháp luật."

ĐĂNG KÝ TÀI KHOẢN CHO CON

Cơ quan BHXH tiếp nhận * [00106]BHXH Quận Đ...

Cơ quan BHXH: BHXH Quận Đống Đa

Số điện thoại: 02439747408

Địa chỉ: Đường Nguyễn Văn...

Cam kết

Cá nhân tôi cam kết hoàn toàn chịu trách nhiệm trước pháp luật về tính chính xác, trung thực của nội dung đăng ký nêu trên và thực hiện giao dịch điện tử trong lĩnh vực bảo hiểm xã hội theo đúng quy định của pháp luật.

Hủy Đồng ý

Quay Lại Gửi

QL cá nhân Dịch vụ công Tra cứu Hỗ trợ

Nhấn "**Đồng ý**" để gửi tờ khai đến cơ quan BHXH.

ĐĂNG KÝ TÀI KHOẢN CHO CON

Cơ quan BHXH tiếp nhận * [00106]BHXH Quận Đ...

Cơ quan BHXH: BHXH Quận Đống Đa

Số điện thoại: 02439747408

Địa chỉ: Đường Nguyễn Văn...

Thông báo

BHXH Việt Nam đã nhận tờ khai của mã số BHXH [redacted] với số hồ sơ là [redacted]. Tài khoản và mật khẩu sẽ được gửi qua tin nhắn đến số điện thoại bạn đã đăng ký ngay sau khi hồ sơ được phê duyệt. Liên hệ 19009068 để được hỗ trợ.

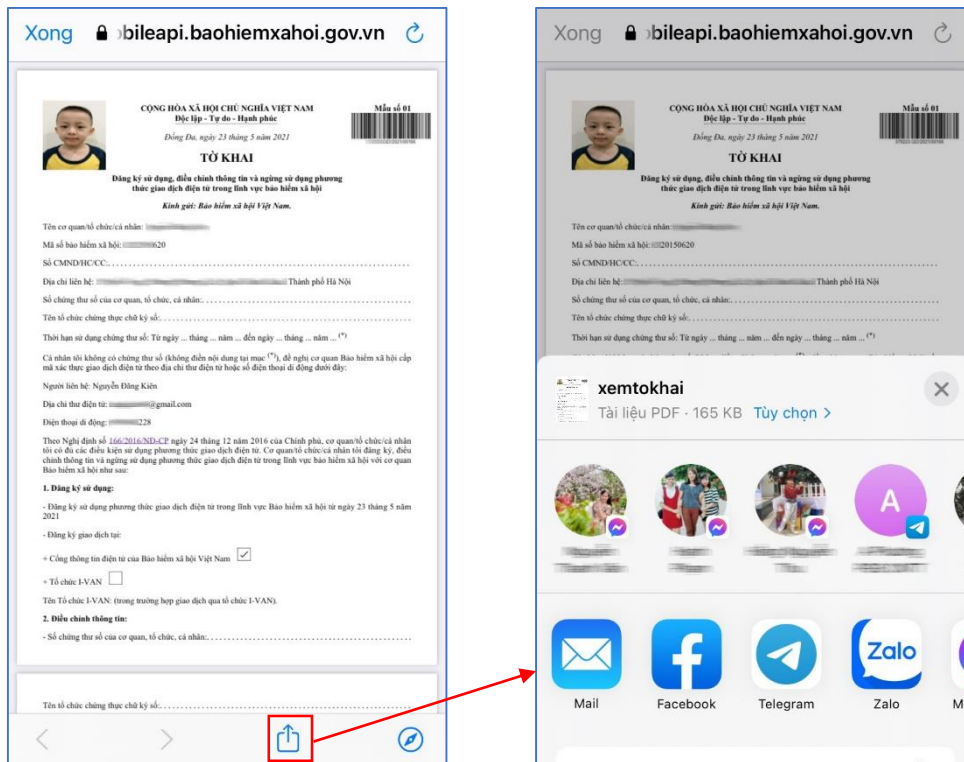
Đóng Xem tờ khai

Quay Lại Gửi

QL cá nhân Dịch vụ công Tra cứu Hỗ trợ

Nộp tờ khai thành công, ứng dụng sẽ hiển thị thông báo và gửi tin nhắn đến số điện thoại của người giám hộ. Đồng thời, hệ thống sẽ tự động gửi tờ khai vào email cá nhân của người giám hộ (nếu trong hồ sơ của người giám hộ có thông tin địa chỉ email).

Cũng tại màn hình thông báo sau khi nộp tờ khai thành công, có thể bấm vào nút **Xem tờ khai** để xem chi tiết tờ khai trên thiết bị di động (có thể lựa chọn gửi tờ khai thông qua email hoặc các ứng dụng tin nhắn có trên thiết bị).



Lưu ý: Đối với cá nhân dưới 18 tuổi đăng ký tài khoản giao dịch điện tử với cơ quan BHXH bằng cách sử dụng dịch vụ công điện tử thông qua tài khoản giao dịch điện tử đã được phê duyệt của bố hoặc mẹ hoặc người giám hộ thì không yêu cầu cá nhân đến xác minh thông tin, cơ quan BHXH thực hiện phê duyệt trực tuyến trên cơ sở đối chiếu thông tin tờ khai, giấy khai sinh của cá nhân, thông tin đã được phê duyệt của bố hoặc mẹ hoặc người giám hộ và dữ liệu quản lý.